



# VERDADEIRO OU FALSO?

1. Os locais que apresentam maior incidência de lesão são a região sacral, coccígea, tuberosidade isquial e trocânteres maiores, diretamente dependente da posição em que o paciente está alocado na mesa cirúrgica.



PROJETO  
**PACIENTE  
SEGURO**

# VERDADEIRO OU FALSO?

2. É correto afirmar que em Neonatologia não indica-se a utilização de colchões especiais e protetores de pele sob os dispositivos.





# VERDADEIRO OU FALSO?

**3.** Em Neonatologia  
orienta-se a realização  
frequente de mudança de  
decúbito/reposicionamento.



PROJETO  
**PACIENTE  
SEGURO**



# VERDADEIRO OU FALSO?

4. O uso de adesivos  
deve ser ilimitado  
e indiscriminado.



# VERDADEIRO OU FALSO?

**5.** É um dano causado na pele e/ou tecidos moles subjacentes, geralmente sobre uma proeminência óssea ou relacionada ao uso de dispositivo médico ou a outro artefato, ocorre como resultado da pressão intensa e/ou prolongada em combinação com o cisalhamento.




PROJETO  
**PACIENTE  
SEGURO**

# VERDADEIRO OU FALSO?

6. Não se recomenda  
padronizar uma ferramenta  
de avaliação de risco.



PROJETO  
**PACIENTE  
SEGURO**



# VERDADEIRO OU FALSO?

- Os profissionais devem estar motivados para prestarem cuidados de prevenção.



PROJETO  
**PACIENTE  
SEGURO**
















## Reduzir o risco de lesões



PROJETO  
**PACIENTE SEGURO**

IMPLANTAÇÃO DO PROGRAMA NACIONAL DE SEGURANÇA DO PACIENTE

## Verdadeiro ou Falso?

Convide 7 participantes e distribua os 7 cards para cada um deles ler o seu para o grande grupo.

Os outros participantes deverão se reunir em 10 grupos, os quais receberão as placas de **verdadeiro** e **falso** para levantar em resposta a cada card.

### GABARITO



- Os locais que apresentam maior incidência de lesão são a região sacral, coccígea, tuberosidade isquial e trocânteres maiores, diretamente dependente da posição em que o paciente está alocado na mesa cirúrgica.
- Em Neonatologia orienta-se a realização frequente de mudança de decúbito/reposicionamento.
- É um dano causado na pele e/ou tecidos moles subjacentes, geralmente sobre uma proeminência óssea ou relacionada ao uso de dispositivo médico ou a outro artefato, ocorre como resultado da pressão intensa e/ou prolongada em combinação com o cisalhamento.
- Os profissionais devem estar motivados para prestarem cuidados de prevenção.



- É correto afirmar que em Neonatologia não indica-se a utilização de colchões especiais e protetores de pele sob os dispositivos.
- O uso de adesivos deve ser ilimitado e indiscriminado.
- Não se recomenda padronizar uma ferramenta de avaliação de risco.

